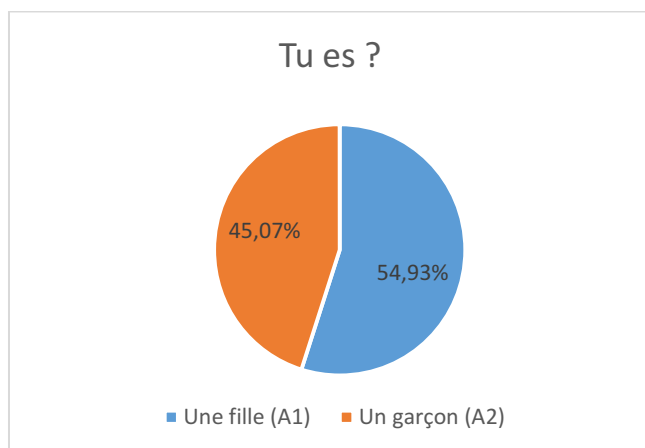


## Analyse du questionnaire enfants

**1593 enfants** ont répondu à ce questionnaire soit **35.5 %** de l'ensemble des enfants scolarisés sur la ville.

### 1. Tu- es ?

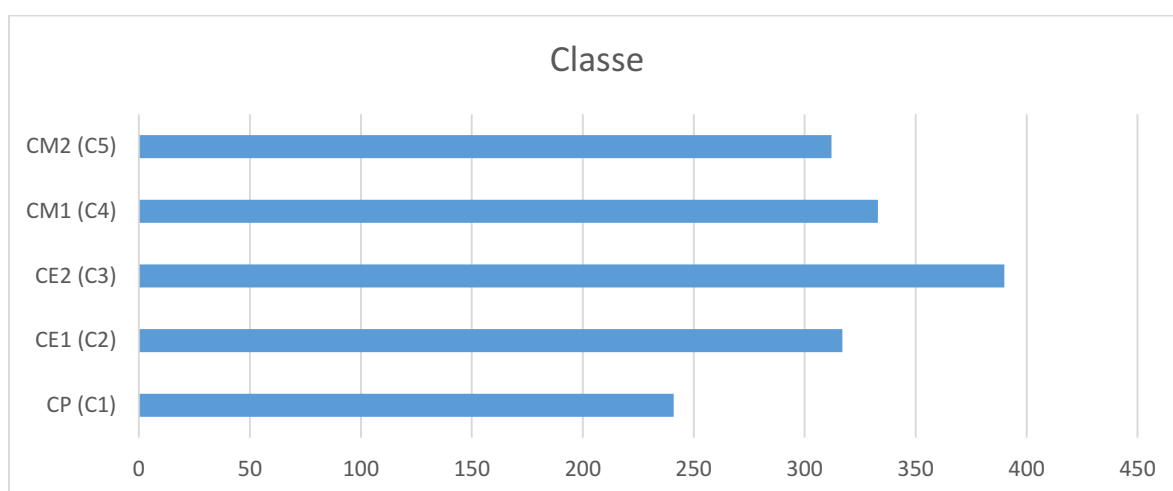


Un nombre légèrement plus important de filles (**54.93 %**) ont répondu à ce questionnaire par rapport aux garçons (**45.07 %**)

### 2. Quelle école ?

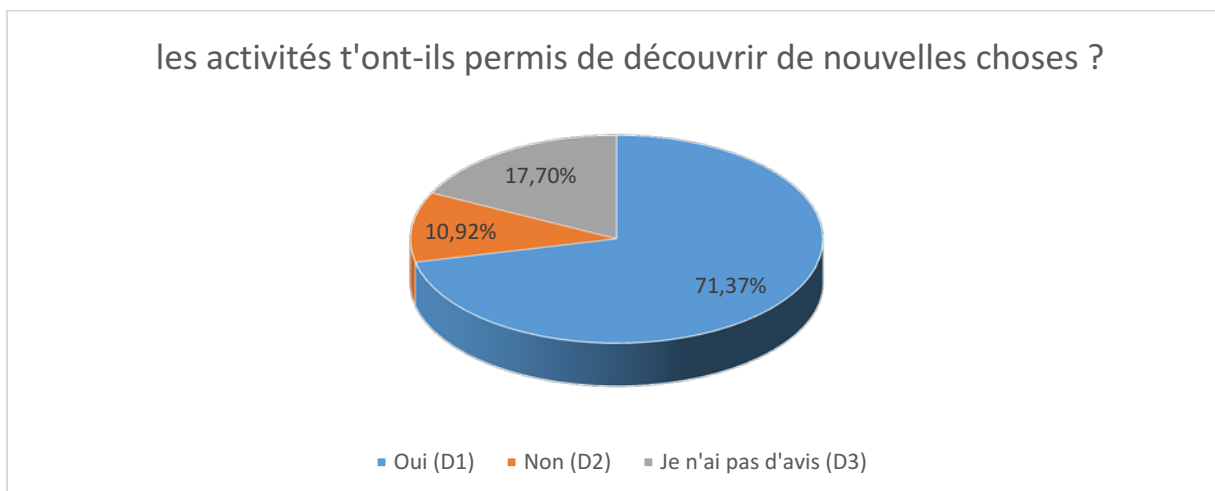
La quasi-totalité des écoles élémentaires se sont organisées pour que les enfants puissent renseigner le questionnaire à l'exception des écoles du secteur Salomon (Villon, Marot, Debussy et Rameau).

### 3. En quelle classe es-tu ?



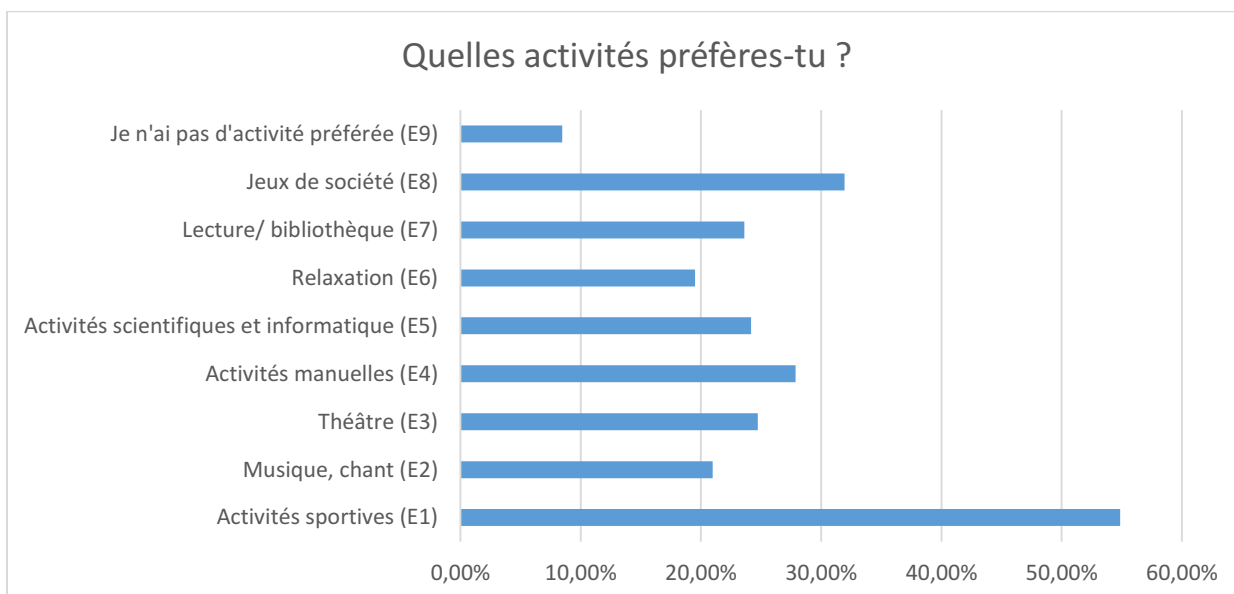
On constate que des enfants de tous niveaux confondus du CP au CM2 ont répondu à ce questionnaire.

#### 4. Penses-tu que les activités t'ont permis de découvrir et d'apprendre de nouvelles choses ?



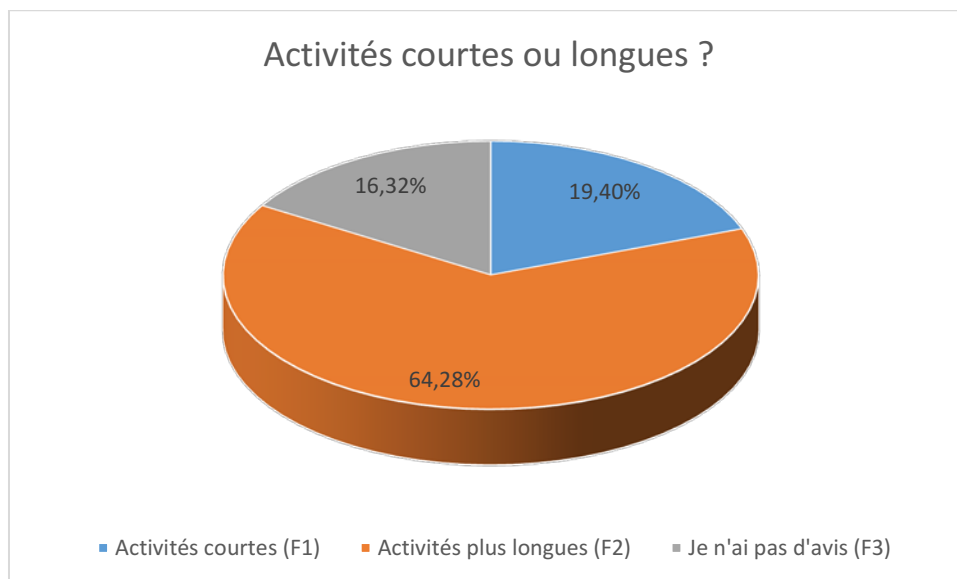
Une large majorité des enfants ont le sentiment d'avoir appris et découverts de nouvelles choses grâce aux activités proposées par la Ville.

#### 5. Quelles activités préfères-tu ?



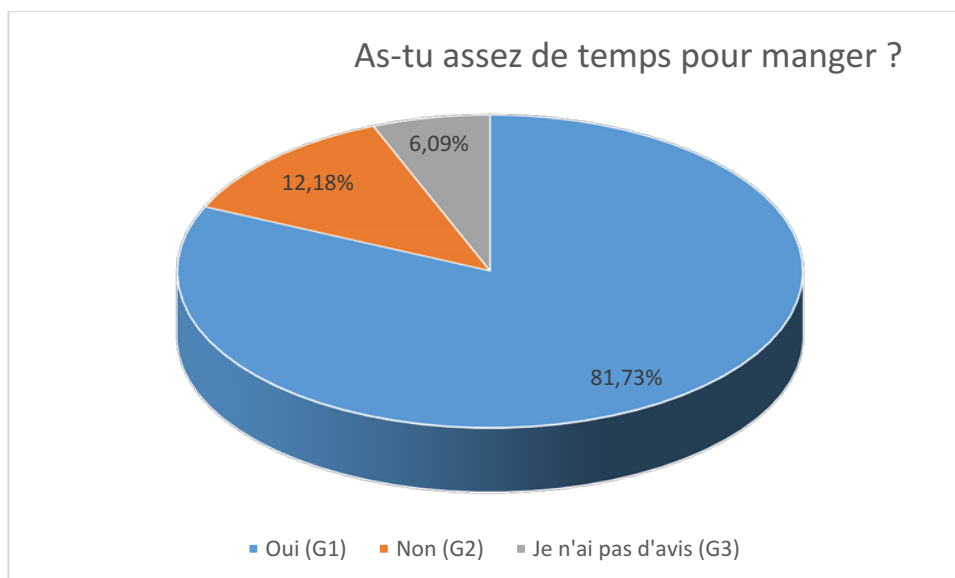
Les activités sportives sont plébiscitées par les enfants, ainsi que les jeux de société et les activités manuelles. Les activités culturelles et la relaxation sont moins citées dans les activités préférées.

**6. Préfères-tu des activités courtes (une à deux séances) ou des activités plus longues (plusieurs séances régulières) sur le temps du midi ?**



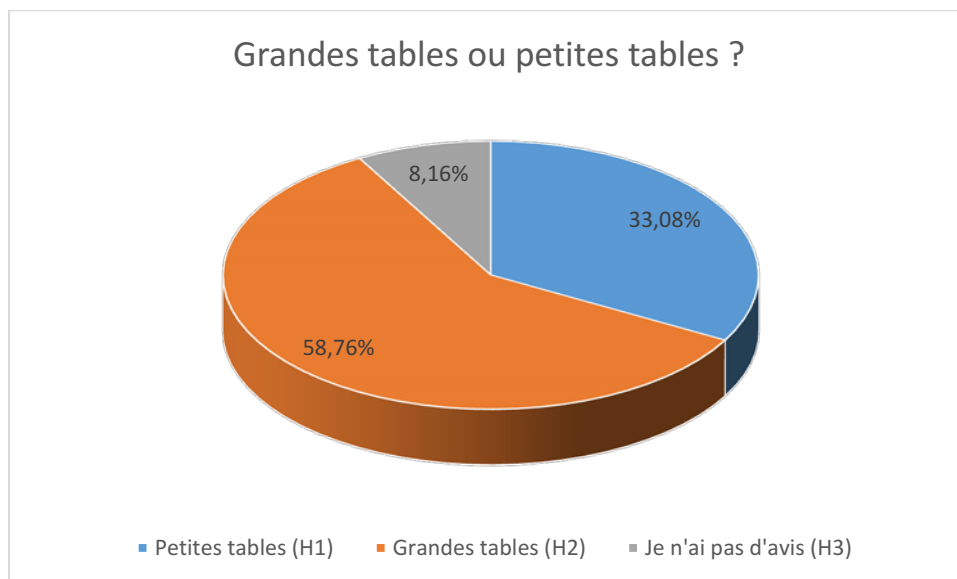
Les enfants préfèrent majoritairement la pratique d'activités sur plusieurs séances (64.28 %) permettant un véritable approfondissement dans la découverte de l'activité par rapport à des pratiques ponctuelles (19.40 %) ne permettant qu'une simple initiation.

**7. As-tu assez de temps pour manger ?**



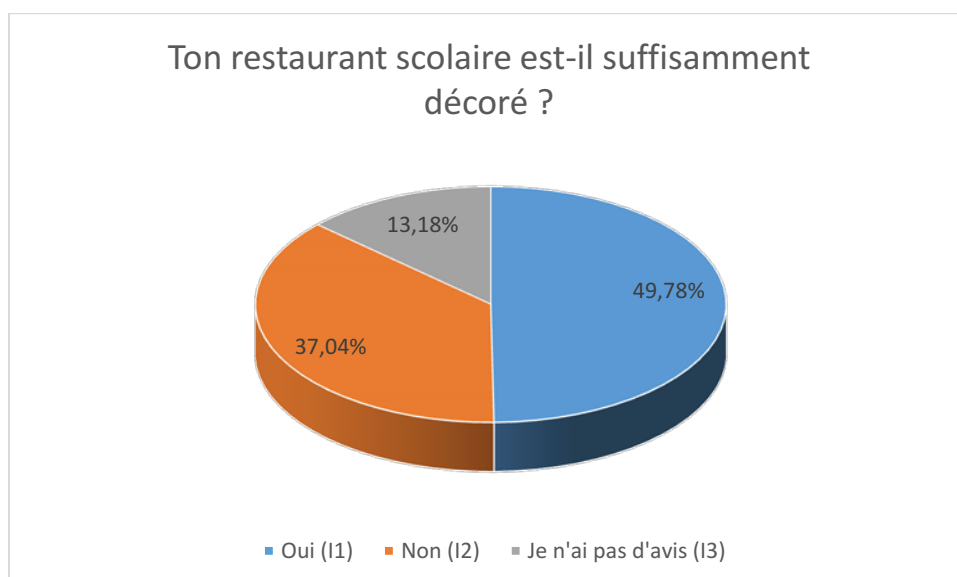
Une large majorité des enfants (81.73 %) estiment avoir suffisamment de temps pour manger.

**8. Dans le restaurant scolaire, préfères-tu manger sur des petites tables (4 ou 6 enfants) ou sur des grandes tables (plus de 8 enfants) ?**



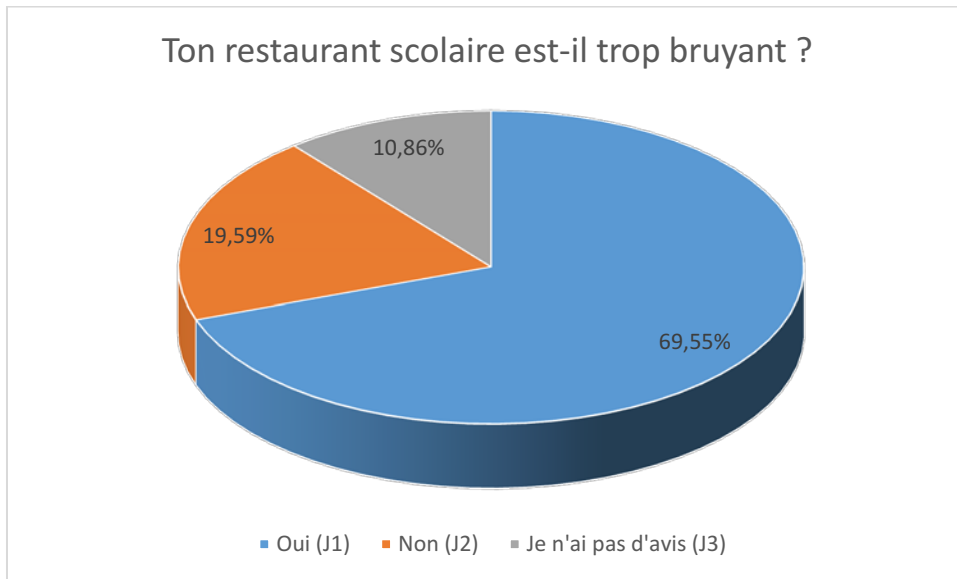
Une majorité des enfants préfère manger sur des grandes tables favorisant la convivialité et les échanges.

**9. Penses-tu que ton restaurant scolaire est suffisamment décoré (peintures, dessins, plantes...) ?**



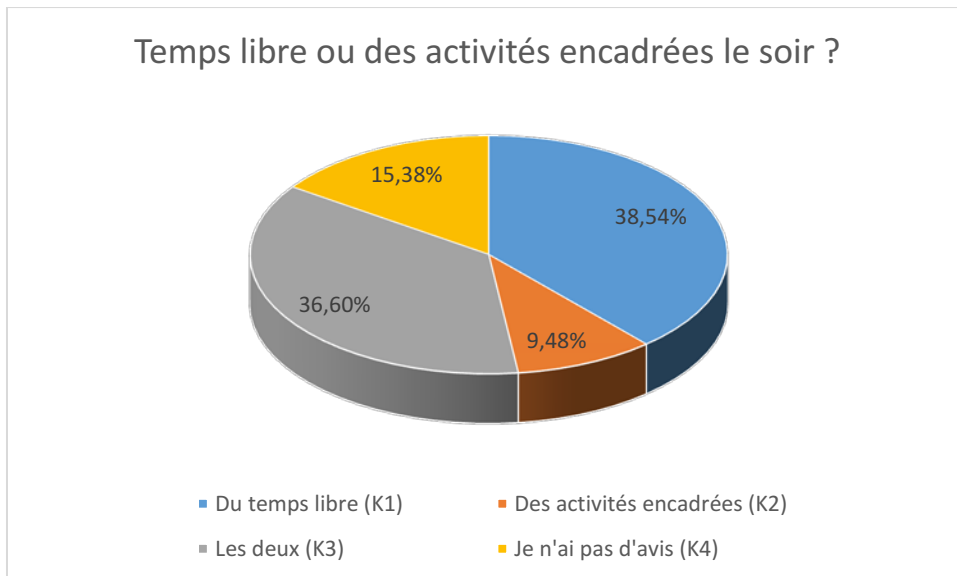
Les avis sont nuancés ce qui signifie que des efforts supplémentaires peuvent être faits pour rendre encore plus agréables les restaurants scolaires.

## 10. Penses-tu que ton restaurant scolaire est trop bruyant ?



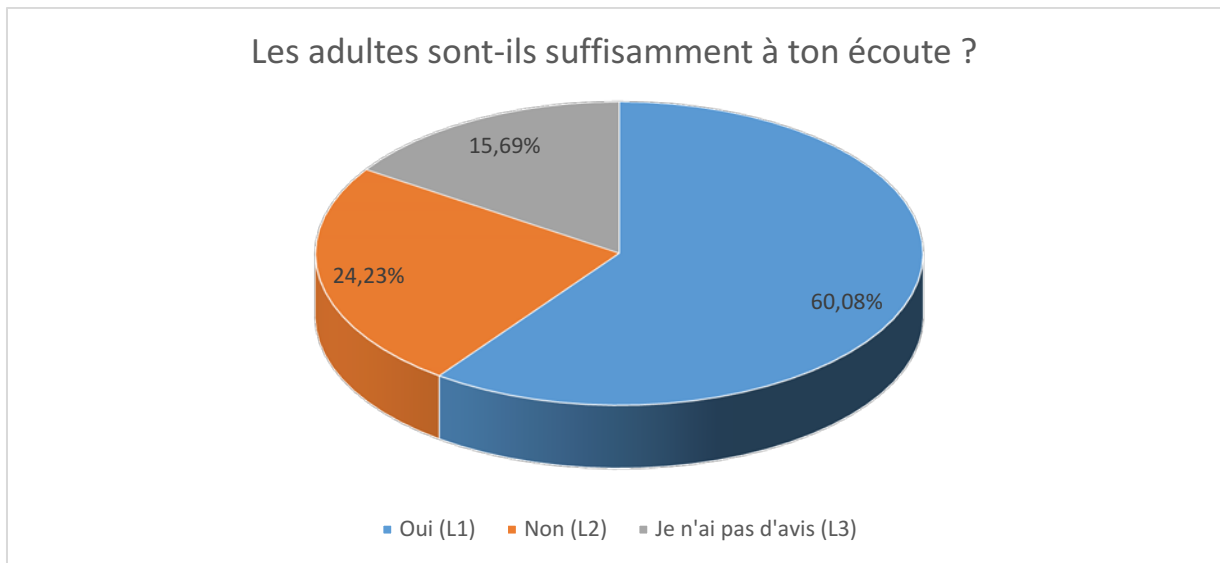
Une large majorité des enfants (69.55 %) estiment que leur restaurant scolaire est trop bruyant et ceux malgré de nombreuses astuces mises en place par les encadrants qui tendent à maintenir un niveau sonore tolérable.

## 11. Préfères-tu avoir du temps libre ou des activités encadrées le soir ?



Les avis sont relativement partagés entre les enfants qui ne souhaiteraient bénéficier que de temps libre (38.54 %) et ceux qui souhaiteraient avoir à la fois des activités encadrées et du temps libre (36.60 %).

## 12. Trouves-tu que les adultes sont suffisamment à ton écoute ?



Une large majorité des enfants (60.08 %) pensent que les adultes dans les écoles sont suffisamment à leur écoute. Cependant, près d'un quart estime le contraire...