



**RAPPORT DEFINITIF  
APPROUVE EN SEANCE  
LE 25 MAI 2016**



# Rapport CLETC

**TRANSFERTS COMPLEMENTAIRES – 71 communes membres**

***Commission Locale d'Evaluation des Transferts de Charges***

*25 mai 2016*

## **CLETC DU 25 MAI 2016 – TRANSFERTS COMPLEMENTAIRES (71 communes)**

**0. Point d'information préalable sur le dernier rapport CLETC du 30 novembre 2015 (info)**

**1. TAXE D'AMENAGEMENT – validation définitive des montants à reverser aux communes membres (vote)**





**2. SERVICE COMMUN URBANISME REGLEMENTAIRE – adhésion de Bihorel et de la ville Le TRAIT (vote)**

**3. TRANSFERT VERS LA COMMUNE DE ST AUBIN LES ELBEUF – EMDAE (vote)**

**4. INFOS : renforcement des réseaux et accessoires de voirie (info)**

## 0. POUR INFORMATION – ETAT DES VOTES SUR LE RAPPORT DU 30/11/15

- **Validation officielle du rapport par délibérations** à la majorité des conseils municipaux (*règle des 2/3 – 1/2*) → validation du rapport de la CLETC dès la constatation de la majorité qualifiée.
- **Situation au 23 mai 2016 :**

<b>Etat des votes sur le rapport de la CLETC du 30/11/2015</b>	
Approbation	57 communes  426.390 habitants (85,54%)
Rejet	5 communes  47.102 habitants
Abstention	1 commune  806 habitants
Délibération non prise ou non parvenue	8 communes  24.150 habitants

**POUR INFO**

**La majorité qualifiée est atteinte pour le rapport CLETC du 30 novembre 2015.**

# 1. TAXE D'AMENAGEMENT – validation définitive des montants à reverser aux communes membres

- **Rappel des règles applicables :**

- Taxe d'aménagement en principe adossée à la compétence PLU.
- En 2015, le transfert de la Taxe d'aménagement s'est heurté à une première difficulté créée par **deux séries de dispositions pour partie contradictoires** :
  - ✓ *les dispositions du Code de l'urbanisme*, qui opère une distinction entre :
    - les communautés urbaines, qui perçoivent de droit la taxe d'aménagement en lieu et place de leurs communes membres,
    - les autres catégories d'EPCI, pour lesquelles le transfert de la taxe est soumise à des délibérations concordantes des conseils municipaux à la majorité qualifiée (2/3 des communes représentant la moitié de la population ou l'inverse)
  - ✓ *les dispositions du Code général des impôts*, qui alignent le régime fiscal des métropoles sur celui des communautés urbaines.
- Depuis lors, une clarification législative après le vote de l'article 165 du Projet de Loi de Finances pour 2016 : Au 3° de l'article L. 331-2 du code de l'urbanisme, après le mot : « urbaines », sont insérés les mots : « , les métropoles ».

## 1. TAXE D'AMENAGEMENT – validation définitive des montants à reverser aux communes membres

- Une difficulté supplémentaire induite par l'interprétation retenue par les services fiscaux : **transfert opéré non à compter de la date du passage en métropole (1<sup>er</sup> janvier 2015 donc) mais de manière lissée, en fonction de la date du fait générateur**
  - perception par la Métropole des seuls produits de TA correspondant aux permis de construire accordés à compter du 1<sup>er</sup> janvier 2015, **soit la perception des premiers produits de TA à partir de l'année 2016.**

- Le montant de la taxe est établi par la direction départementale des territoires et de la mer (DDTM), qui en informe le bénéficiaire de l'autorisation d'urbanisme par lettre simple, dès vérification du calcul et au plus tard 6 mois après le fait générateur de la taxe.

La taxe doit être payée en 2 fractions égales après la délivrance du permis :

- au 12<sup>e</sup> mois pour la 1<sup>e</sup> échéance,
- puis au 24<sup>e</sup> mois pour la 2<sup>nd</sup>e échéance.

Si son montant est inférieur à 1 500 €, elle n'est payée qu'en une seule fois.

# 1. TAXE D'AMENAGEMENT – validation définitive des montants à reverser aux communes membres

- **Méthodes de valorisation envisageables :**

- **Difficulté technique** : compenser une ressource dont le transfert va donc être opéré de manière progressive, à partir d'une dotation (l'AC) dont le montant est fixe et est en principe ajusté « en une fois », lors de chaque transfert de compétence.

Solution proposée:

- Procéder à une **valorisation progressive**, en intégrant la taxe dans l'AC de manière lissée : à hauteur de 30% en 2016 puis 60% en 2017, 80% en 2018 et enfin 100% à partir de 2019.
- **La détermination de la période de référence retenue pour valoriser les produits compensés au sein de l'AC** → choix d'une moyenne sur une période relativement longue a priori justifiée compte tenu de la volatilité de l'impôt.

Période de référence votée en CLETC du 30/11/2015 : années 2010 à 2014

## 1. TAXE D'AMENAGEMENT – validation définitive des montants à reverser aux communes membres (mise à jour définitive)

TLE/Taxe d'aménagement	Total Communes de la Métropole
2010	<b>4 243 259</b>
2011	<b>4 786 113</b>
2012	<b>5 353 544</b>
2013	<b>3 779 081</b>
2014	<b>3 200 932</b>
Moyenne	<b>4 276 586</b>

Années	Quote part	Reversement de TA
2016	30%	<b>1 282 976</b>
2017	60%	<b>2 565 951</b>
2018	80%	<b>3 421 269</b>
2019	100%	<b>4 276 586</b>

Le détail des montants par commune figure en annexe

*Le reversement de la taxe d'aménagement (TA) par la Métropole viendra abonder la section de fonctionnement des budgets communaux dès 2016. Parallèlement, les reliquats de TA dont le fait générateur est antérieur au 1<sup>er</sup> janvier 2015 restent acquis aux communes (recettes d'investissement 2016 et+).*

**APPROUVE**

## 2. SERVICE COMMUN URBANISME REGLEMENTAIRE – adhésion de Bihorel et de la ville Le TRAIT

Par délibérations concordantes, les communes de Bihorel et du Trait ont décidé d'adhérer au service commun « urbanisme réglementaire » pour assurer les missions de définition et de mise en œuvre de l'instruction des autorisations en matière d'urbanisme réglementaire. Il est convenu conformément au CGCT que la Métropole procédera à une réfaction de l'attribution de compensation des communes concernées à compter du 1<sup>er</sup> juillet 2015.

**Méthode commune** : prise en compte de la masse salariale de l'agent concerné puis proratisée au nombre d'actes d'urbanisme désormais délégués au service commun.

- **LE TRAIT** : Masse salariale de référence :  $66.081 \text{ €} \times 24,81\%$  (part des ADS) = 16.400 € + 5% de frais de structure, soit une évaluation de 17.220 €  
**Refacturation au sein de l'attribution de compensation en 2015 : 8.610 € (demi-année)**  
**Refacturation au sein de l'attribution de compensation en 2016 et années suivantes : 17.220€**
- **BIHOREL** : Masse salariale de référence :  $31.143 \text{ €} \times 12,5\%$  (part des ADS) = 3.893 € + 5% de frais de structure, soit une évaluation de 4.088 €  
**Refacturation au sein de l'attribution de compensation en 2015 : 2.044 € (demi-année)**  
**Refacturation au sein de l'attribution de compensation en 2016 et années suivantes : 4.088 €**

APPROUVE



### 3. TRANSFERT VERS LA COMMUNE DE ST AUBIN LES ELBEUF – EMDAE

- Dans le cadre de son projet de territoire, l'ex-Agglo d'Elbeuf avait souhaité développer l'enseignement musical et scénographique pour le rendre accessible au plus grand nombre et avait inscrit au contrat de territoire la réalisation d'une nouvelle école pour reloger l'association EMDAE et lui permettre d'assurer ses missions dans de bonnes conditions. Elle avait donc engagé cette opération de construction d'une **école de musique et de danse**, à Saint-Aubin-lès-Elbeuf, dont la vocation est d'être un lieu d'enseignement, de pratiques musicales et chorégraphiques.
- Dans la continuité des engagements pris, la Métropole a porté l'investissement de cet équipement dans l'attente du transfert à intervenir au 1er janvier 2016 à la ville de Saint Aubin lès Elbeuf.
- Dans le cadre de l'harmonisation des compétences de la Métropole, l'intérêt métropolitain a pris fin pour cet équipement à **compter du 1er janvier 2016** entraînant, à cette même date, la restitution de la compétence à la commune et le transfert de l'équipement.

### 3. TRANSFERT VERS LA COMMUNE DE ST AUBIN LES ELBEUF – EMDAE

- En ce qui concerne, les moyens financiers qui accompagneront ce transfert, le principe retenu s'appuie sur ce qui a été fait pour l'équipement jeune public *Philippe Torretton* à St Pierre les Elbeuf à l'exception des fluides (eau/gaz/électricité), du ménage et du contrat d'ascenseur qui sont réglés par les utilisateurs en l'occurrence l'association EMDAE dans le cadre de la subvention antérieurement versée par la Métropole.
- Les éléments chiffrés pouvant être retenus sont les suivants :

Coût de **fonctionnement** du bâtiment : compte tenu de la mise en service trop récente du bâtiment, il est proposé une évaluation sur la base d'un ratio surface au m<sup>2</sup> pour un bâtiment d'une surface totale de 2082 m<sup>2</sup>. Estimation des ratios au m<sup>2</sup>:

- Contrat de maintenance chauffage/ventilation 2,4 €/m<sup>2</sup>
- Contrat de maintenance (alarme / électricité, extincteurs) 1,85 €/m<sup>2</sup>
- Vérification réglementaire 0,29 €/m<sup>2</sup>
- Assurance 0,325 €/m<sup>2</sup> HT + 9% de taxe.

### 3. TRANSFERT VERS LA COMMUNE DE ST AUBIN LES ELBEUF – EMDAE

- Contrat de maintenance chauffage/ventilation 5 000 €
- Contrat de maintenance (alarme / électricité, extincteurs) 3 850 €
- Vérification réglementaire 600 €
- Vitrierie (2 passages par an) 1 300 €
- Assurance 779 €

Subvention de fonctionnement accordée à l'EMDAE : 413 500 €  
(selon montant versé par la Métropole en 2015)

**Le montant total du transfert serait donc de : 425 029 €**

APPROUVE

## 4. INFOS : Extensions des réseaux électriques et accessoires de voirie

- **Extension des réseaux électriques.**

Afin de déterminer qui est compétent en matière de financement des extensions de réseaux électriques il a fallu lever une première ambiguïté sur la collectivité compétente pour la perception de la taxe d'aménagement.

Celle-ci est maintenant levée par une précision législative comme cela a été vu précédemment.

Une deuxième ambiguïté venait de l'interprétation extensive des « participations d'urbanisme » nommées à l'article L 342-11 du Code de l'énergie par une note conjointe de l'AMF, de la FNCCR et d'ERDF de novembre 2011 indiquait que la contribution est due par la collectivité « compétente en matière d'urbanisme » « qui a délivré l'autorisation d'urbanisme ». La position initiale de la CLETC qui en a découlé était que la contribution aux extensions de réseaux électriques restait à la charge de la collectivité compétente en matière de délivrance des autorisations d'urbanisme.

Or, une jurisprudence du tribunal administratif de bordeaux du 30 novembre 2015 mettrait fin aux diverses interprétations possibles de l'article L 342-11 en utilisant le terme de « taxe d'urbanisme » au lieu de « participation d'urbanisme » et le juge relève que l'EPCI (agglomération de bordeaux) devenu métropole est bien redevable de la contribution.

INFOS

## 4. INFOS : Extensions des réseaux électriques et accessoires de voirie

- Solution proposée:

Deux problématiques se posent alors:

- D'une part l'identification certaine des dépenses exposées par les communes en matière de contribution aux extensions des réseaux électrique avant le transfert de la compétence au 1<sup>er</sup> janvier 2015, afin **de réévaluer la charge transférée** de la compétence énergie de manière homogène pour les communes. Un questionnaire serait adressé aux communes et complété avec l'aide des services de la Métropole en lien avec les Directeurs des pôles de proximité.
- D'autre part la question du remboursement des dépenses exposées par les communes en matière de contribution aux extensions des réseaux électrique depuis le transfert de la compétence au 1<sup>er</sup> janvier 2015 et jusqu'au 1<sup>er</sup> juillet 2016. Afin de régler cette question, il est proposé aux Communes **de retenir une date de transfert au 1<sup>er</sup> juillet 2016**, la Métropole prenant à sa charge toute nouvelle dépense d'extension de réseau électrique à compter du 1<sup>er</sup> juillet 2016.

Une délibération actant le transfert de compétence au 1<sup>er</sup> juillet 2016 serait présentée au Conseil du 30 juin prochain. Un prochain rapport de la CLETC actera le réajustement des transferts financiers.

INFOS

#### 4. INFOS : Extensions et renforcement des réseaux électriques et accessoires de voirie

- **Accessoires de voiries, espace verts et espace public métropolitain.**
- Face à des situations particulières concernant l'espace public métropolitain, notamment les arbres d'alignement et les accessoires de voirie plus globalement, un complément doit être entrepris sur ce sujet.
- Un questionnaire serait adressé au communes et complété avec l'aide des services de la Métropole en lien avec les Directeurs des pôles de proximité.
- Un rapport de la CLETC actera le réajustement des transferts au 1<sup>er</sup> janvier 2017.

INFOS

# **Prochains travaux CLETC**

*(non exhaustif)*

- **CIDE Petit-Couronne (Pépinière d'entreprises)**
- **Transfert « inversé » créneaux scolaires piscine / patinoire (ex-caebs)**
- **Aître St Maclou**
- **Extension des réseaux électriques et accessoires de voirie**
- **Réseau de télédistribution**

**Calendrier : automne 2016 et/ou 1<sup>er</sup> trimestre 2017**

## ANNEXE

- Détail du reversement de la Taxe d'aménagement par commune.



## TRANSFERT DE LA TAXE D'AMENAGEMENT

(données actualisées des Questionnaires CA 2014) et corrigées en fonction des données des comptes de gestion 2013 et 2014.

CODE INSEE	76005	76020	76039
COMMUNE	AMFREVILLE-LA-MI-VOIE	ANNEVILLE-AMBOURVILLE	AUTHIEUX-SUR-LE-PORT-SAINT-OUJEN
Population INSEE 2014	3 205	1 228	1 244
Pôle de proximité	Plateaux-Robec	Austreberthe-Cailly	Plateaux-Robec
TLE 2010	19 699	0	30 980
TLE 2011	47 417	0	22 497
TLE/Taxe d'aménagement 2012	35 820	0	31 152
TLE/Taxe d'aménagement 2013	29 262	1 828	22 405
TLE/Taxe d'aménagement 2014	30 335	1 026	23 508
<i>Moyenne de la TA sur 5 ans</i>			
<b>Indemnisation taxe d'aménagement (en Euros)</b>	<b>32 506,60</b>	<b>570,80</b>	<b>26 108,40</b>
<b>Indemnisation taxe d'aménagement (en €/hab)</b>	<b>10,14</b>	<b>0,46</b>	<b>20,99</b>
<b>Reversement progressif -</b>			
- versement en 2016 de 30% du transfert TA	<b>9 752</b>	<b>171</b>	<b>7 833</b>
- versement en 2017 de 60% du transfert TA	<b>19 504</b>	<b>342</b>	<b>15 665</b>
- versement en 2018 de 80% du transfert TA	<b>26 005</b>	<b>457</b>	<b>20 887</b>
- versement en 2019 de 100% du transfert TA	<b>32 507</b>	<b>571</b>	<b>26 108</b>
<b>TOTAL METROPOLE</b>	<b>496 456</b>		
	<b>4 243 259</b>		
	<b>4 786 113</b>		
	<b>5 353 544</b>		
	<b>3 799 081</b>		
	<b>3 200 932</b>		
	<b>4 276 586</b>		
	<b>8,61</b>		

## TRANSFERT DE LA TAXE D'AMENAGEMENT

(données actualisées des Questionnaires CA 2014) et corrigées en fonction des données des comptes de gestion 2013 et 2014.

CODE INSEE	76056	76069	76088	76095
COMMUNE	BARDOUVILLE	BELBEUF	BERVILLE-SUR-SEINE	BIHOREL
Population INSEE 2014	680	2 048	555	8 541
Pôle de proximité	Austreberthe-Cailly	Plateaux-Robec	Austreberthe-Cailly	Plateaux-Robec
TLE 2010	2 466	28 049	524	15 981
TLE 2011	6 345	40 832	7 044	62 355
TLE/Taxe d'aménagement 2012	2 033	42 609	5 585	80 034
TLE/Taxe d'aménagement 2013	958	34 510	4 385	74 741
TLE/Taxe d'aménagement 2014	1 409	46 053	2 760	21 491
<i>Moyenne de la TA sur 5 ans</i>				
<b>Indemnisation taxe d'aménagement (en Euros)</b>	<b>2 642,20</b>	<b>38 410,60</b>	<b>4 059,60</b>	<b>50 920,40</b>
<b>Indemnisation taxe d'aménagement (en €/hab)</b>	<b>3,89</b>	<b>18,76</b>	<b>7,31</b>	<b>5,96</b>
<b>Reversement progressif -</b>				
- versement en 2016 de 30% du transfert TA	<b>793</b>	<b>11 523</b>	<b>1 218</b>	<b>15 276</b>
- versement en 2017 de 60% du transfert TA	<b>1 585</b>	<b>23 046</b>	<b>2 436</b>	<b>30 552</b>
- versement en 2018 de 80% du transfert TA	<b>2 114</b>	<b>30 728</b>	<b>3 248</b>	<b>40 736</b>
- versement en 2019 de 100% du transfert TA	<b>2 642</b>	<b>38 411</b>	<b>4 060</b>	<b>50 920</b>

## TRANSFERT DE LA TAXE D'AMENAGEMENT

(données actualisées des Questionnaires CA 2014) et corrigées en fonction des données des comptes de gestion 2013 et 2014.

CODE INSEE	76103	76108	76116	76131
COMMUNE	BONSECOURS	BOIS-GUILLAUME	BOOS	BOUILLE
Population INSEE 2014	6 592	13 141	3 334	783
Pôle de proximité	Plateaux-Robec	Plateaux-Robec	Plateaux-Robec	Val-de-Seine
TLE 2010	56 258	97 668	86 098	5 460
TLE 2011	24 778	241 792	142 637	10 724
TLE/Taxe d'aménagement 2012	61 557	302 027	170 873	15 974
TLE/Taxe d'aménagement 2013	57 643	132 068	122 652	0
TLE/Taxe d'aménagement 2014	75 008	74 782	165 278	0
<i>Moyenne de la TA sur 5 ans</i>				
<b>Indemnisation taxe d'aménagement (en Euros)</b>	<b>55 048,80</b>	<b>169 667,40</b>	<b>137 507,60</b>	<b>6 431,60</b>
<b>Indemnisation taxe d'aménagement (en €/hab)</b>	<b>8,35</b>	<b>12,91</b>	<b>41,24</b>	<b>8,21</b>
<b>Reversement progressif -</b>				
- versement en 2016 de 30% du transfert TA	<b>16 515</b>	<b>50 900</b>	<b>41 252</b>	<b>1 929</b>
- versement en 2017 de 60% du transfert TA	<b>33 029</b>	<b>101 800</b>	<b>82 505</b>	<b>3 859</b>
- versement en 2018 de 80% du transfert TA	<b>44 039</b>	<b>135 734</b>	<b>110 006</b>	<b>5 145</b>
- versement en 2019 de 100% du transfert TA	<b>55 049</b>	<b>169 667</b>	<b>137 508</b>	<b>6 432</b>

## TRANSFERT DE LA TAXE D'AMENAGEMENT

(données actualisées des Questionnaires CA 2014) et corrigées en fonction des données des comptes de gestion 2013 et 2014.

CODE INSEE	76157	76165	76178	76212
COMMUNE	CANTELEU	CAUDEBEC-LES-ELBEUF	CLEON	DARNETAL
Population INSEE 2014	15 251	9 982	5 511	9 599
Pôle de proximité	Austreberthe-Cailly	Val-de-Seine	Val-de-Seine	Plateaux-Robec
TLE 2010	133 652	128 150	8 512	58 394
TLE 2011	111 970	114 922	29 474	45 956
TLE/Taxe d'aménagement 2012	153 473	97 008	23 235	58 430
TLE/Taxe d'aménagement 2013	79 005	79 832	9 178	21 608
TLE/Taxe d'aménagement 2014	66 068	45 227	5 027	76 232
<i>Moyenne de la TA sur 5 ans</i>				
<b>Indemnisation taxe d'aménagement (en Euros)</b>	<b>108 833,60</b>	<b>93 027,80</b>	<b>15 085,20</b>	<b>52 124,00</b>
<b>Indemnisation taxe d'aménagement (en €/hab)</b>	<b>7,14</b>	<b>9,32</b>	<b>2,74</b>	<b>5,43</b>

### **Reversement progressif -**

- versement en 2016 de 30% du transfert TA
- versement en 2017 de 60% du transfert TA
- versement en 2018 de 80% du transfert TA
- versement en 2019 de 100% du transfert TA

<b>32 650</b>	<b>27 908</b>	<b>4 526</b>	<b>15 637</b>
<b>65 300</b>	<b>55 817</b>	<b>9 051</b>	<b>31 274</b>
<b>87 067</b>	<b>74 422</b>	<b>12 068</b>	<b>41 699</b>
<b>108 834</b>	<b>93 028</b>	<b>15 085</b>	<b>52 124</b>

## TRANSFERT DE LA TAXE D'AMENAGEMENT

(données actualisées des Questionnaires CA 2014) et corrigées en fonction des données des comptes de gestion 2013 et 2014.

CODE INSEE	76216	76222	76231	76237
COMMUNE	DEVILLE-LES-ROUEN	DUCLAIR	ELBEUF	EPINAY-SUR-DUCLAIR
Population INSEE 2014	10 450	4 202	17 112	510
Pôle de proximité	Austreberthe-Cailly	Austreberthe-Cailly	Val-de-Seine	Austreberthe-Cailly
TLE 2010	27 210	44 432	78 399	1 642
TLE 2011	63 229	49 918	21 087	1 743
TLE/Taxe d'aménagement 2012	84 613	34 359	45 086	2 834
TLE/Taxe d'aménagement 2013	48 732	40 251	42 386	14 045
TLE/Taxe d'aménagement 2014	159 979	24 531	73 151	3 996
<i>Moyenne de la TA sur 5 ans</i>				
<b>Indemnisation taxe d'aménagement (en Euros)</b>	<b>76 752,60</b>	<b>38 698,20</b>	<b>52 021,80</b>	<b>4 852,00</b>
<b>Indemnisation taxe d'aménagement (en €/hab)</b>	<b>7,34</b>	<b>9,21</b>	<b>3,04</b>	<b>9,51</b>

### **Reversement progressif -**

- versement en 2016 de 30% du transfert TA
- versement en 2017 de 60% du transfert TA
- versement en 2018 de 80% du transfert TA
- versement en 2019 de 100% du transfert TA

<b>23 026</b>	<b>11 609</b>	<b>15 607</b>	<b>1 456</b>
<b>46 052</b>	<b>23 219</b>	<b>31 213</b>	<b>2 911</b>
<b>61 402</b>	<b>30 959</b>	<b>41 617</b>	<b>3 882</b>
<b>76 753</b>	<b>38 698</b>	<b>52 022</b>	<b>4 852</b>

## TRANSFERT DE LA TAXE D'AMENAGEMENT

(données actualisées des Questionnaires CA 2014) et corrigées en fonction des données des comptes de gestion 2013 et 2014.

CODE INSEE	76273	76282	76313	76319
COMMUNE	FONTAINE-SOUS-PREAUX	FRENEUSE	GOUY	GRAND-COURONNE
Population INSEE 2014	530	940	811	10 036
Pôle de proximité	Plateaux-Robec	Val-de-Seine	Plateaux-Robec	Val-de-Seine
TLE 2010	1 000	2 479	4 403	304 676
TLE 2011	12 158	6 411	5 279	111 307
TLE/Taxe d'aménagement 2012	9 409	5 307	4 851	211 474
TLE/Taxe d'aménagement 2013	7 347	11 567	5 813	67 771
TLE/Taxe d'aménagement 2014	5 168	2 046	10 598	114 196
<i>Moyenne de la TA sur 5 ans</i>				
<b>Indemnisation taxe d'aménagement (en Euros)</b>	<b>7 016,40</b>	<b>5 562,00</b>	<b>6 188,80</b>	<b>161 884,80</b>
<b>Indemnisation taxe d'aménagement (en €/hab)</b>	<b>13,24</b>	<b>5,92</b>	<b>7,63</b>	<b>16,13</b>
<b>Reversement progressif -</b>				
- versement en 2016 de 30% du transfert TA	<b>2 105</b>	<b>1 669</b>	<b>1 857</b>	<b>48 565</b>
- versement en 2017 de 60% du transfert TA	<b>4 210</b>	<b>3 337</b>	<b>3 713</b>	<b>97 131</b>
- versement en 2018 de 80% du transfert TA	<b>5 613</b>	<b>4 450</b>	<b>4 951</b>	<b>129 508</b>
- versement en 2019 de 100% du transfert TA	<b>7 016</b>	<b>5 562</b>	<b>6 189</b>	<b>161 885</b>

## TRANSFERT DE LA TAXE D'AMENAGEMENT

(données actualisées des Questionnaires CA 2014) et corrigées en fonction des données des comptes de gestion 2013 et 2014.

CODE INSEE	76322	76350	76354	76366
COMMUNE	GRAND-QUEVILLY	HAUTOT-SUR-SEINE	HENOUVILLE	HOULME
Population INSEE 2014	24 921	369	1 267	4 052
Pôle de proximité	Val-de-Seine	Austreberthe-Cailly	Austreberthe-Cailly	Austreberthe-Cailly
TLE 2010	67 238	5 746	19 402	22 204
TLE 2011	327 220	5 854	8 263	36 568
TLE/Taxe d'aménagement 2012	302 733	3 827	18 371	37 064
TLE/Taxe d'aménagement 2013	134 087	1 776	14 659	9 306
TLE/Taxe d'aménagement 2014	297 531	8 988	14 999	29 918
<i>Moyenne de la TA sur 5 ans</i>				
<b>Indemnisation taxe d'aménagement (en Euros)</b>	<b>225 761,80</b>	<b>5 238,20</b>	<b>15 138,80</b>	<b>27 012,00</b>
<b>Indemnisation taxe d'aménagement (en €/hab)</b>	<b>9,06</b>	<b>14,20</b>	<b>11,95</b>	<b>6,67</b>
<b>Reversement progressif -</b>				
- versement en 2016 de 30% du transfert TA	<b>67 729</b>	<b>1 571</b>	<b>4 542</b>	<b>8 104</b>
- versement en 2017 de 60% du transfert TA	<b>135 457</b>	<b>3 143</b>	<b>9 083</b>	<b>16 207</b>
- versement en 2018 de 80% du transfert TA	<b>180 609</b>	<b>4 191</b>	<b>12 111</b>	<b>21 610</b>
- versement en 2019 de 100% du transfert TA	<b>225 762</b>	<b>5 238</b>	<b>15 139</b>	<b>27 012</b>

## TRANSFERT DE LA TAXE D'AMENAGEMENT

(données actualisées des Questionnaires CA 2014) et corrigées en fonction des données des comptes de gestion 2013 et 2014.

CODE INSEE	76367	76377	76378	76391
COMMUNE	HOUPEVILLE	ISNEAUVILLE	JUMIEGES	LONDE
Population INSEE 2014	2 616	2 574	1 765	2 306
Pôle de proximité	Austreberthe-Cailly	Plateaux-Robec	Austreberthe-Cailly	Val-de-Seine
TLE 2010	43 962	61 734	29 552	18 824
TLE 2011	28 826	157 970	29 293	47 957
TLE/Taxe d'aménagement 2012	21 972	67 318	19 697	50 865
TLE/Taxe d'aménagement 2013	45 339	67 879	17 427	30 363
TLE/Taxe d'aménagement 2014	64 149	34 520	20 600	30 121
<i>Moyenne de la TA sur 5 ans</i>				
<b>Indemnisation taxe d'aménagement (en Euros)</b>	<b>40 849,60</b>	<b>77 884,20</b>	<b>23 313,80</b>	<b>35 626,00</b>
<b>Indemnisation taxe d'aménagement (en €/hab)</b>	<b>15,62</b>	<b>30,26</b>	<b>13,21</b>	<b>15,45</b>
<b>Reversement progressif -</b>				
- versement en 2016 de 30% du transfert TA	<b>12 255</b>	<b>23 365</b>	<b>6 994</b>	<b>10 688</b>
- versement en 2017 de 60% du transfert TA	<b>24 510</b>	<b>46 731</b>	<b>13 988</b>	<b>21 376</b>
- versement en 2018 de 80% du transfert TA	<b>32 680</b>	<b>62 307</b>	<b>18 651</b>	<b>28 501</b>
- versement en 2019 de 100% du transfert TA	<b>40 850</b>	<b>77 884</b>	<b>23 314</b>	<b>35 626</b>



## TRANSFERT DE LA TAXE D'AMENAGEMENT

(données actualisées des Questionnaires CA 2014) et corrigées en fonction des données des comptes de gestion 2013 et 2014.

CODE INSEE	76402	76410	76429	76436
COMMUNE	MALAUNAY	MAROMME	MESNIL-ESNARD	MESNIL-SOUS-JUMIEGES
Population INSEE 2014	6 017	11 478	7 642	612
Pôle de proximité	Austreberthe-Cailly	Austreberthe-Cailly	Plateaux-Robec	Austreberthe-Cailly
TLE 2010	104 178	5 903	387 826	7 794
TLE 2011	102 296	20 645	276 582	7 372
TLE/Taxe d'aménagement 2012	80 553	122 796	176 424	6 584
TLE/Taxe d'aménagement 2013	38 362	150 535	118 955	6 083
TLE/Taxe d'aménagement 2014	107 950	43 351	78 745	3 681
<i>Moyenne de la TA sur 5 ans</i>				
<b>Indemnisation taxe d'aménagement (en Euros)</b>	<b>86 667,80</b>	<b>68 646,00</b>	<b>207 706,40</b>	<b>6 302,80</b>
<b>Indemnisation taxe d'aménagement (en €/hab)</b>	<b>14,40</b>	<b>5,98</b>	<b>27,18</b>	<b>10,30</b>
<b>Reversement progressif -</b>				
- versement en 2016 de 30% du transfert TA	<b>26 000</b>	<b>20 594</b>	<b>62 312</b>	<b>1 891</b>
- versement en 2017 de 60% du transfert TA	<b>52 001</b>	<b>41 188</b>	<b>124 624</b>	<b>3 782</b>
- versement en 2018 de 80% du transfert TA	<b>69 334</b>	<b>54 917</b>	<b>166 165</b>	<b>5 042</b>
- versement en 2019 de 100% du transfert TA	<b>86 668</b>	<b>68 646</b>	<b>207 706</b>	<b>6 303</b>

## TRANSFERT DE LA TAXE D'AMENAGEMENT

(données actualisées des Questionnaires CA 2014) et corrigées en fonction des données des comptes de gestion 2013 et 2014.

CODE INSEE	76448	76451	76457	76464
COMMUNE	MONTMAIN	MONT-SAINT-AIGNAN	MOULINEAUX	NEUVILLE-CHANT-D'OISEL
Population INSEE 2014	1 405	19 860	943	2 202
Pôle de proximité	Plateaux-Robec	Austreberthe-Cailly	Val-de-Seine	Plateaux-Robec
TLE 2010	19 119	69 096	7 787	50 331
TLE 2011	66 820	139 367	5 899	76 946
TLE/Taxe d'aménagement 2012	67 499	99 266	1 485	47 806
TLE/Taxe d'aménagement 2013	21 652	147 876	10 336	45 584
TLE/Taxe d'aménagement 2014	19 566	100 634	3 266	18 486
<i>Moyenne de la TA sur 5 ans</i>				
<b>Indemnisation taxe d'aménagement (en Euros)</b>	<b>38 931,20</b>	<b>111 247,80</b>	<b>5 754,60</b>	<b>47 830,60</b>
<b>Indemnisation taxe d'aménagement (en €/hab)</b>	<b>27,71</b>	<b>5,60</b>	<b>6,10</b>	<b>21,72</b>
<b>Reversement progressif -</b>				
- versement en 2016 de 30% du transfert TA	<b>11 679</b>	<b>33 374</b>	<b>1 726</b>	<b>14 349</b>
- versement en 2017 de 60% du transfert TA	<b>23 359</b>	<b>66 749</b>	<b>3 453</b>	<b>28 698</b>
- versement en 2018 de 80% du transfert TA	<b>31 145</b>	<b>88 998</b>	<b>4 604</b>	<b>38 264</b>
- versement en 2019 de 100% du transfert TA	<b>38 931</b>	<b>111 248</b>	<b>5 755</b>	<b>47 831</b>

## TRANSFERT DE LA TAXE D'AMENAGEMENT

(données actualisées des Questionnaires CA 2014) et corrigées en fonction des données des comptes de gestion 2013 et 2014.

CODE INSEE	76474	76475	76484	76486
COMMUNE	NOTRE-DAME-DE-BONDEVILLE	FRANQUEVILLE-SAINT-PIERRE	OISSEL	ORIVAL
Population INSEE 2014	7 122	6 246	11 478	961
Pôle de proximité	Austreberthe-Cailly	Plateaux-Robec	Seine-Sud	Val-de-Seine
TLE 2010	152 549	162 479	97 199	719
TLE 2011	53 036	118 899	252 181	1 284
TLE/Taxe d'aménagement 2012	100 551	74 072	249 931	2 243
TLE/Taxe d'aménagement 2013	52 859	79 264	83 396	770
TLE/Taxe d'aménagement 2014	12 333	73 606	34 968	0
<i>Moyenne de la TA sur 5 ans</i>				
<b>Indemnisation taxe d'aménagement (en Euros)</b>	<b>74 265,60</b>	<b>101 664,00</b>	<b>143 535,00</b>	<b>1 003,20</b>
<b>Indemnisation taxe d'aménagement (en €/hab)</b>	<b>10,43</b>	<b>16,28</b>	<b>12,51</b>	<b>1,04</b>

### **Reversement progressif -**

- versement en 2016 de 30% du transfert TA	<b>22 280</b>	<b>30 499</b>	<b>43 061</b>	<b>301</b>
- versement en 2017 de 60% du transfert TA	<b>44 559</b>	<b>60 998</b>	<b>86 121</b>	<b>602</b>
- versement en 2018 de 80% du transfert TA	<b>59 412</b>	<b>81 331</b>	<b>114 828</b>	<b>803</b>
- versement en 2019 de 100% du transfert TA	<b>74 266</b>	<b>101 664</b>	<b>143 535</b>	<b>1 003</b>

## TRANSFERT DE LA TAXE D'AMENAGEMENT

(données actualisées des Questionnaires CA 2014) et corrigées en fonction des données des comptes de gestion 2013 et 2014.

CODE INSEE	76497	76498	76513	76514
COMMUNE	PETIT-COURONNE	PETIT-QUEVILLY	QUEVILLON	QUEVREVILLE-LA-POTERIE
Population INSEE 2014	9 338	22 398	604	947
Pôle de proximité	Val-de-Seine	Seine-Sud	Austreberthe-Cailly	Plateaux-Robec
TLE 2010	0	102 988	2 901	16 610
TLE 2011	0	266 488	3 474	18 105
TLE/Taxe d'aménagement 2012	0	299 823	2 739	15 923
TLE/Taxe d'aménagement 2013	1 062	138 300	1 411	9 744
TLE/Taxe d'aménagement 2014	1 736	49 383	2 630	9 061
<i>Moyenne de la TA sur 5 ans</i>				
<b>Indemnisation taxe d'aménagement (en Euros)</b>	<b>559,60</b>	<b>171 396,40</b>	<b>2 630,93</b>	<b>13 888,60</b>
<b>Indemnisation taxe d'aménagement (en €/hab)</b>	<b>0,06</b>	<b>7,65</b>	<b>4,36</b>	<b>14,67</b>
<b>Reversement progressif -</b>				
- versement en 2016 de 30% du transfert TA	<b>168</b>	<b>51 419</b>	<b>789</b>	<b>4 167</b>
- versement en 2017 de 60% du transfert TA	<b>336</b>	<b>102 838</b>	<b>1 579</b>	<b>8 333</b>
- versement en 2018 de 80% du transfert TA	<b>448</b>	<b>137 117</b>	<b>2 105</b>	<b>11 111</b>
- versement en 2019 de 100% du transfert TA	<b>560</b>	<b>171 396</b>	<b>2 631</b>	<b>13 889</b>

## TRANSFERT DE LA TAXE D'AMENAGEMENT

(données actualisées des Questionnaires CA 2014)  
et corrigées en fonction des données des comptes  
de gestion 2013 et 2014.

CODE INSEE	76536	76540	76550	76558
COMMUNE	RONCHEROLLES-SUR- LE-VIVIER	ROUEN	SAHURS	SAINT-AUBIN- CELLOVILLE
Population INSEE 2014	1 098	114 141	1 291	979
Pôle de proximité	Plateaux-Robec	Rouen	Austreberthe-Cailly	Plateaux-Robec
TLE 2010	6 404	638 622	17 037	3 852
TLE 2011	3 623	531 939	26 427	3 761
TLE/Taxe d'aménagement 2012	6 200	987 995	25 799	4 915
TLE/Taxe d'aménagement 2013	6 612	802 374	14 589	39 169
TLE/Taxe d'aménagement 2014	11 450	489 038	13 488	52 830
<i>Moyenne de la TA sur 5 ans</i>				
<b>Indemnisation taxe d'aménagement (en Euros)</b>	<b>6 857,80</b>	<b>689 993,60</b>	<b>19 468,00</b>	<b>20 905,40</b>
<b>Indemnisation taxe d'aménagement (en €/hab)</b>	<b>6,25</b>	<b>6,05</b>	<b>15,08</b>	<b>21,35</b>

### **Reversement progressif -**

- versement en 2016 de 30% du transfert TA
- versement en 2017 de 60% du transfert TA
- versement en 2018 de 80% du transfert TA
- versement en 2019 de 100% du transfert TA

<b>2 057</b>	<b>206 998</b>	<b>5 840</b>	<b>6 272</b>
<b>4 115</b>	<b>413 996</b>	<b>11 681</b>	<b>12 543</b>
<b>5 486</b>	<b>551 995</b>	<b>15 574</b>	<b>16 724</b>
<b>6 858</b>	<b>689 994</b>	<b>19 468</b>	<b>20 905</b>

## TRANSFERT DE LA TAXE D'AMENAGEMENT

(données actualisées des Questionnaires CA 2014) et corrigées en fonction des données des comptes de gestion 2013 et 2014.

CODE INSEE	76560	76561	76575	76591
COMMUNE	SAINT-AUBIN-EPINAY	SAINT-AUBIN-LES-ELBEUF	SAINT-ETIENNE-DU-ROUVRAY	SAINT-JACQUES-SUR-DARNETAL
Population INSEE 2014	996	8 204	28 627	2 667
Pôle de proximité	Plateaux-Robec	Val-de-Seine	Seine-Sud	Plateaux-Robec
TLE 2010	31 427	74 539	197 133	46 646
TLE 2011	41 723	73 249	283 881	34 555
TLE/Taxe d'aménagement 2012	26 473	117 633	351 612	44 086
TLE/Taxe d'aménagement 2013	9 322	128 475	254 427	35 666
TLE/Taxe d'aménagement 2014	4 030	107 974	89 763	46 771
<i>Moyenne de la TA sur 5 ans</i>				
<b>Indemnisation taxe d'aménagement (en Euros)</b>	<b>22 595,00</b>	<b>100 374,00</b>	<b>235 363,20</b>	<b>41 544,80</b>
<b>Indemnisation taxe d'aménagement (en €/hab)</b>	<b>22,69</b>	<b>12,23</b>	<b>8,22</b>	<b>15,58</b>

### **Reversement progressif -**

- versement en 2016 de 30% du transfert TA
- versement en 2017 de 60% du transfert TA
- versement en 2018 de 80% du transfert TA
- versement en 2019 de 100% du transfert TA

<b>30 112</b>	<b>70 609</b>	<b>12 463</b>
<b>60 224</b>	<b>141 218</b>	<b>24 927</b>
<b>80 299</b>	<b>188 291</b>	<b>33 236</b>
<b>100 374</b>	<b>235 363</b>	<b>41 545</b>

## TRANSFERT DE LA TAXE D'AMENAGEMENT

(données actualisées des Questionnaires CA 2014) et corrigées en fonction des données des comptes de gestion 2013 et 2014.

CODE INSEE	76599	76608	76614	76617
COMMUNE	SAINT-LEGER-DU-BOURG-DENIS	SAINTE-MARGUERITE-SUR-DUCLAIR	SAINT-MARTIN-DE-BOSCHERVILLE	SAINT-MARTIN-DU-VIVIER
Population INSEE 2014	3 520	1 967	1 469	1 780
Pôle de proximité	Plateaux-Robec	Austreberthe-Cailly	Austreberthe-Cailly	Plateaux-Robec
TLE 2010	2 037	32 076	9 028	21 061
TLE 2011	52 662	22 577	23 024	91 035
TLE/Taxe d'aménagement 2012	44 889	20 839	26 502	9 343
TLE/Taxe d'aménagement 2013	36 896	8 916	20 164	26 916
TLE/Taxe d'aménagement 2014	15 924	48 395	16 324	24 705
<i>Moyenne de la TA sur 5 ans</i>				
<b>Indemnisation taxe d'aménagement (en Euros)</b>	<b>30 481,60</b>	<b>26 560,60</b>	<b>19 008,40</b>	<b>34 612,00</b>
<b>Indemnisation taxe d'aménagement (en €/hab)</b>	<b>8,66</b>	<b>13,50</b>	<b>12,94</b>	<b>19,44</b>
<b>Reversement progressif -</b>				
- versement en 2016 de 30% du transfert TA	<b>9 144</b>	<b>7 968</b>	<b>5 703</b>	<b>10 384</b>
- versement en 2017 de 60% du transfert TA	<b>18 289</b>	<b>15 936</b>	<b>11 405</b>	<b>20 767</b>
- versement en 2018 de 80% du transfert TA	<b>24 385</b>	<b>21 248</b>	<b>15 207</b>	<b>27 690</b>
- versement en 2019 de 100% du transfert TA	<b>30 482</b>	<b>26 561</b>	<b>19 008</b>	<b>34 612</b>

## TRANSFERT DE LA TAXE D'AMENAGEMENT

(données actualisées des Questionnaires CA 2014) et corrigées en fonction des données des comptes de gestion 2013 et 2014.

CODE INSEE	76631	76634	76636	76640
COMMUNE	SAINT-PAER	SAINT-PIERRE-DE-MANNEVILLE	SAINT-PIERRE-DE-VARENCEVILLE	SAINT-PIERRE-LES-ELBEUF
Population INSEE 2014	1 246	760	2 266	8 492
Pôle de proximité	Austreberthe-Cailly	Austreberthe-Cailly	Austreberthe-Cailly	Val-de-Seine
TLE 2010	9 583	11 835	19 720	62 515
TLE 2011	34 221	10 276	20 614	41 681
TLE/Taxe d'aménagement 2012	22 472	22 241	49 814	63 486
TLE/Taxe d'aménagement 2013	10 649	27 043	56 479	31 511
TLE/Taxe d'aménagement 2014	13 595	11 534	14 431	17 743
<i>Moyenne de la TA sur 5 ans</i>				
<b>Indemnisation taxe d'aménagement (en Euros)</b>	<b>18 104,00</b>	<b>16 585,80</b>	<b>32 211,60</b>	<b>43 387,20</b>
<b>Indemnisation taxe d'aménagement (en €/hab)</b>	<b>14,53</b>	<b>21,82</b>	<b>14,22</b>	<b>5,11</b>
<b>Reversement progressif -</b>				
- versement en 2016 de 30% du transfert TA	<b>5 431</b>	<b>4 976</b>	<b>9 663</b>	<b>13 016</b>
- versement en 2017 de 60% du transfert TA	<b>10 862</b>	<b>9 951</b>	<b>19 327</b>	<b>26 032</b>
- versement en 2018 de 80% du transfert TA	<b>14 483</b>	<b>13 269</b>	<b>25 769</b>	<b>34 710</b>
- versement en 2019 de 100% du transfert TA	<b>18 104</b>	<b>16 586</b>	<b>32 212</b>	<b>43 387</b>



## TRANSFERT DE LA TAXE D'AMENAGEMENT

(données actualisées des Questionnaires CA 2014) et corrigées en fonction des données des comptes de gestion 2013 et 2014.

CODE INSEE	76681	76682	76705	76709
COMMUNE	SOTTEVILLE-LES-ROUEN	SOTTEVILLE-SOUS-LE-VAL	TOURVILLE-LA-RIVIERE	TRAIT
Population INSEE 2014	29 404	793	2 526	5 321
Pôle de proximité	Seine-Sud	Val-de-Seine	Val-de-Seine	Austreberthe-Cailly
TLE 2010	83 773	30 968	293 263	29 153
TLE 2011	98 183	8 835	86 566	25 665
TLE/Taxe d'aménagement 2012	64 374	12 248	58 871	24 450
TLE/Taxe d'aménagement 2013	55 175	7 883	53 623	13 091
TLE/Taxe d'aménagement 2014	37 464	4 180	59 276	23 971
<i>Moyenne de la TA sur 5 ans</i>				
<b>Indemnisation taxe d'aménagement (en Euros)</b>	<b>67 793,80</b>	<b>12 822,80</b>	<b>110 319,80</b>	<b>23 266,00</b>
<b>Indemnisation taxe d'aménagement (en €/hab)</b>	<b>2,31</b>	<b>16,17</b>	<b>43,67</b>	<b>4,37</b>
<b>Reversement progressif -</b>				
- versement en 2016 de 30% du transfert TA	<b>20 338</b>	<b>3 847</b>	<b>33 096</b>	<b>6 980</b>
- versement en 2017 de 60% du transfert TA	<b>40 676</b>	<b>7 694</b>	<b>66 192</b>	<b>13 960</b>
- versement en 2018 de 80% du transfert TA	<b>54 235</b>	<b>10 258</b>	<b>88 256</b>	<b>18 613</b>
- versement en 2019 de 100% du transfert TA	<b>67 794</b>	<b>12 823</b>	<b>110 320</b>	<b>23 266</b>

## TRANSFERT DE LA TAXE D'AMENAGEMENT

(données actualisées des Questionnaires CA 2014) et corrigées en fonction des données des comptes de gestion 2013 et 2014.

CODE INSEE	76717	76750	76753	76759
COMMUNE	VAL-DE-LA-HAYE	YAINVILLE	YMARE	YVILLE-SUR-SEINE
Population INSEE 2014	727	1 121	1 169	484
Pôle de proximité	Austreberthe-Cailly	Austreberthe-Cailly	Plateaux-Robec	Austreberthe-Cailly
TLE 2010	2 830	5 657	16 697	5 130
TLE 2011	1 113	4 839	30 164	4 280
TLE/Taxe d'aménagement 2012	417	10 322	9 451	1 827
TLE/Taxe d'aménagement 2013	1 532	12 011	9 793	1 753
TLE/Taxe d'aménagement 2014	658	2 042	5 799	1 456
<i>Moyenne de la TA sur 5 ans</i>				
<b>Indemnisation taxe d'aménagement (en Euros)</b>	<b>1 310,00</b>	<b>6 974,20</b>	<b>14 380,80</b>	<b>2 889,20</b>
<b>Indemnisation taxe d'aménagement (en €/hab)</b>	<b>1,80</b>	<b>6,22</b>	<b>12,30</b>	<b>5,97</b>
<b>Reversement progressif -</b>				
- versement en 2016 de 30% du transfert TA	<b>393</b>	<b>2 092</b>	<b>4 314</b>	<b>867</b>
- versement en 2017 de 60% du transfert TA	<b>786</b>	<b>4 185</b>	<b>8 628</b>	<b>1 734</b>
- versement en 2018 de 80% du transfert TA	<b>1 048</b>	<b>5 579</b>	<b>11 505</b>	<b>2 311</b>
- versement en 2019 de 100% du transfert TA	<b>1 310</b>	<b>6 974</b>	<b>14 381</b>	<b>2 889</b>