



# CONSEIL MUNICIPAL

## Présentation du budget primitif pour 2026

Direction des Finances

18 décembre 2025




# Sommaire de la présentation

## Périmètre budgétaire de la Ville de Rouen en 2026

### Présentation du budget principal en 2026:

- Contexte
- La section de fonctionnement
- L'autofinancement
- La section d'investissement
- L'encours de dette
- L'équilibre général du budget primitif 2026



# Contexte

Ce budget 2026, 6<sup>ème</sup> budget de la mandature, s'inscrit dans la continuité, tout en marquant une accélération des investissements, dans un contexte national incertain avec 78,74M€ de dépenses réelles d'investissement

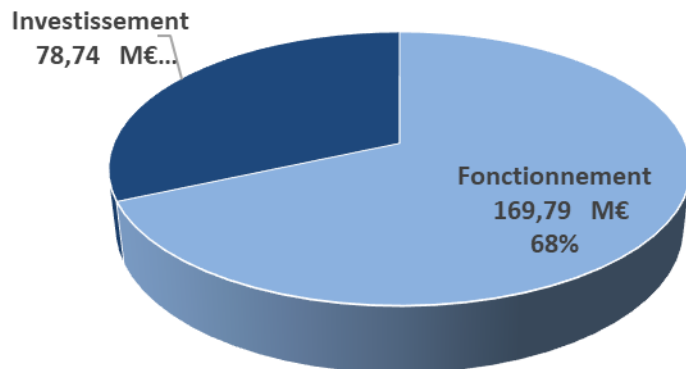
Ce budget intègre les mesures de contribution à la réduction de la dette publique annoncées par le gouvernement



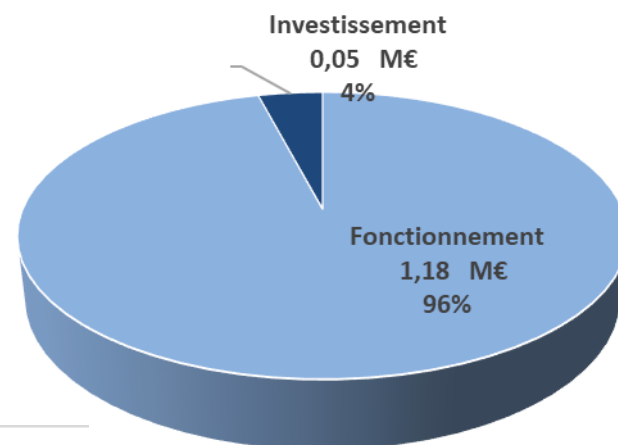
# Le périmètre budgétaire de la Ville de Rouen en 2026 = 250,04 M€

Dépenses réelles (hors autofinancement) en millions d'euros inscrites au BP

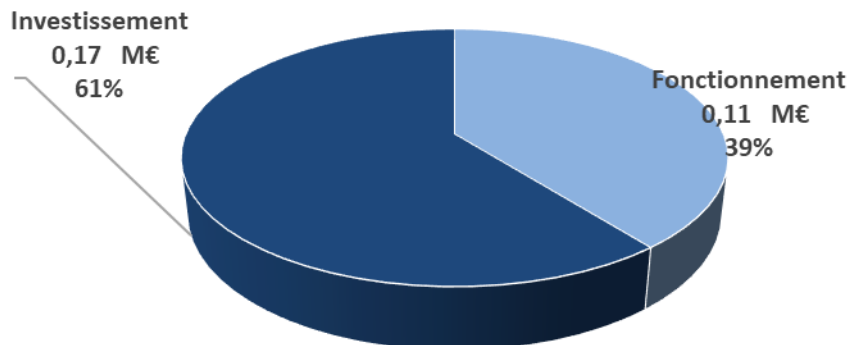
Budget principal = 248,53 M€



Budget annexe l'Etincelle = 1,23 M€



Budget annexe Locations immobilières aménagées = 0,28 M€



# L'équilibre général – budget principal

## SECTION FONCTIONNEMENT

DEPENSES

Dépenses réelles de fonctionnement
169,79
Dotation aux amortissements et autres opérations d'ordre
10,18
Virement à la section d'investissement
7,37

RECETTES

Recettes réelles de fonctionnement
187,00
Opérations d'ordre
0,33

## SECTION INVESTISSEMENT

DEPENSES

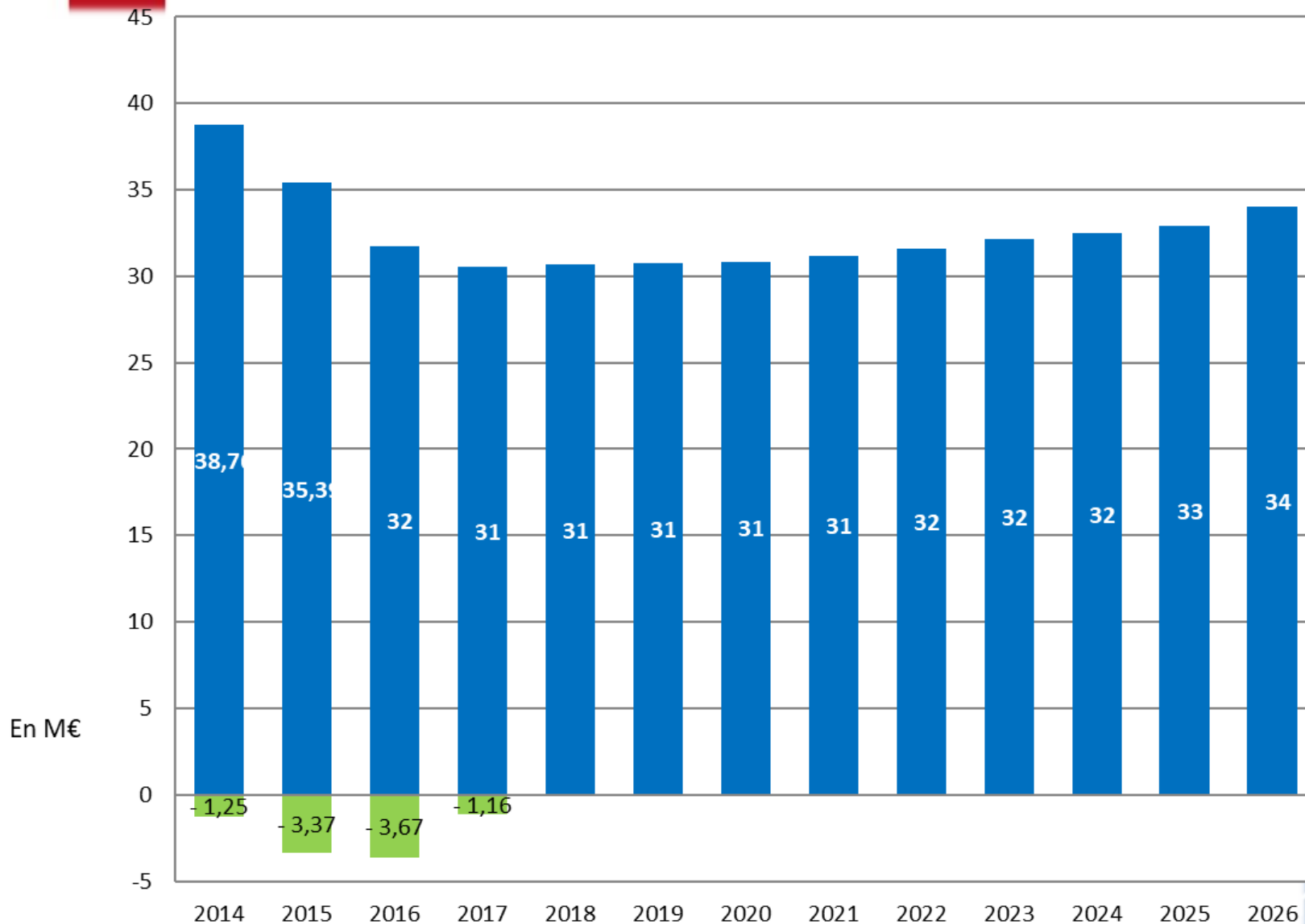
Travaux, équipements et subventions : 64,98 M€
Remboursement capital de la dette : 13,13 M€
Mouvements neutres : 0,63 M€
Opérations d'ordre : 0,33 M€

RECETTES

Recettes propres investissement : 19,15 M€
Emprunt : 41,74 M€
Mouvements neutres : 0,63 M€
Dotation aux amortissements et autres opérations d'ordre : 10,18 M€
Virement de la section de fonctionnement : 7,36 M€

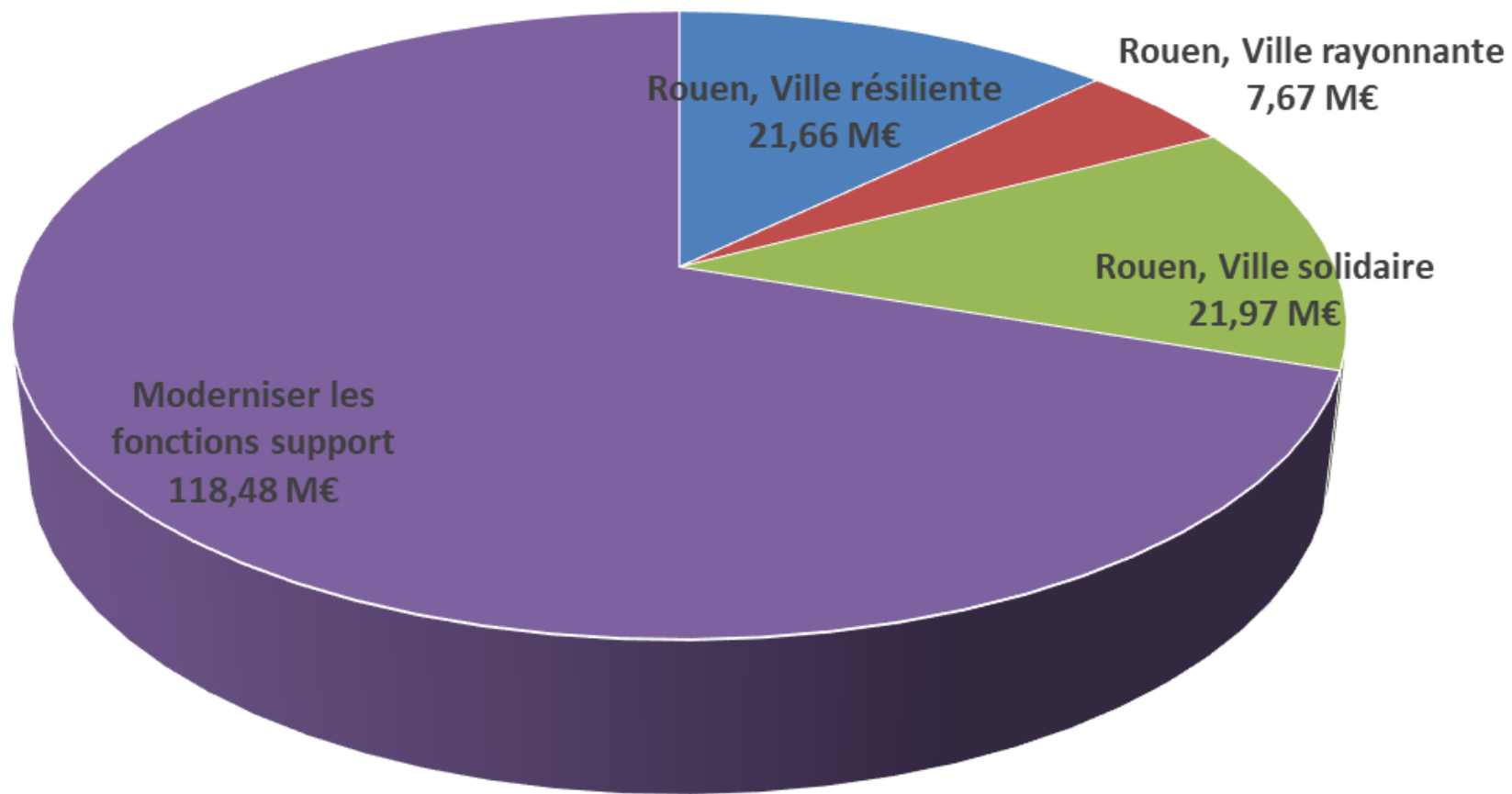


# Evolution de la dotation globale de fonctionnement (DGF) entre 2014 et 2026



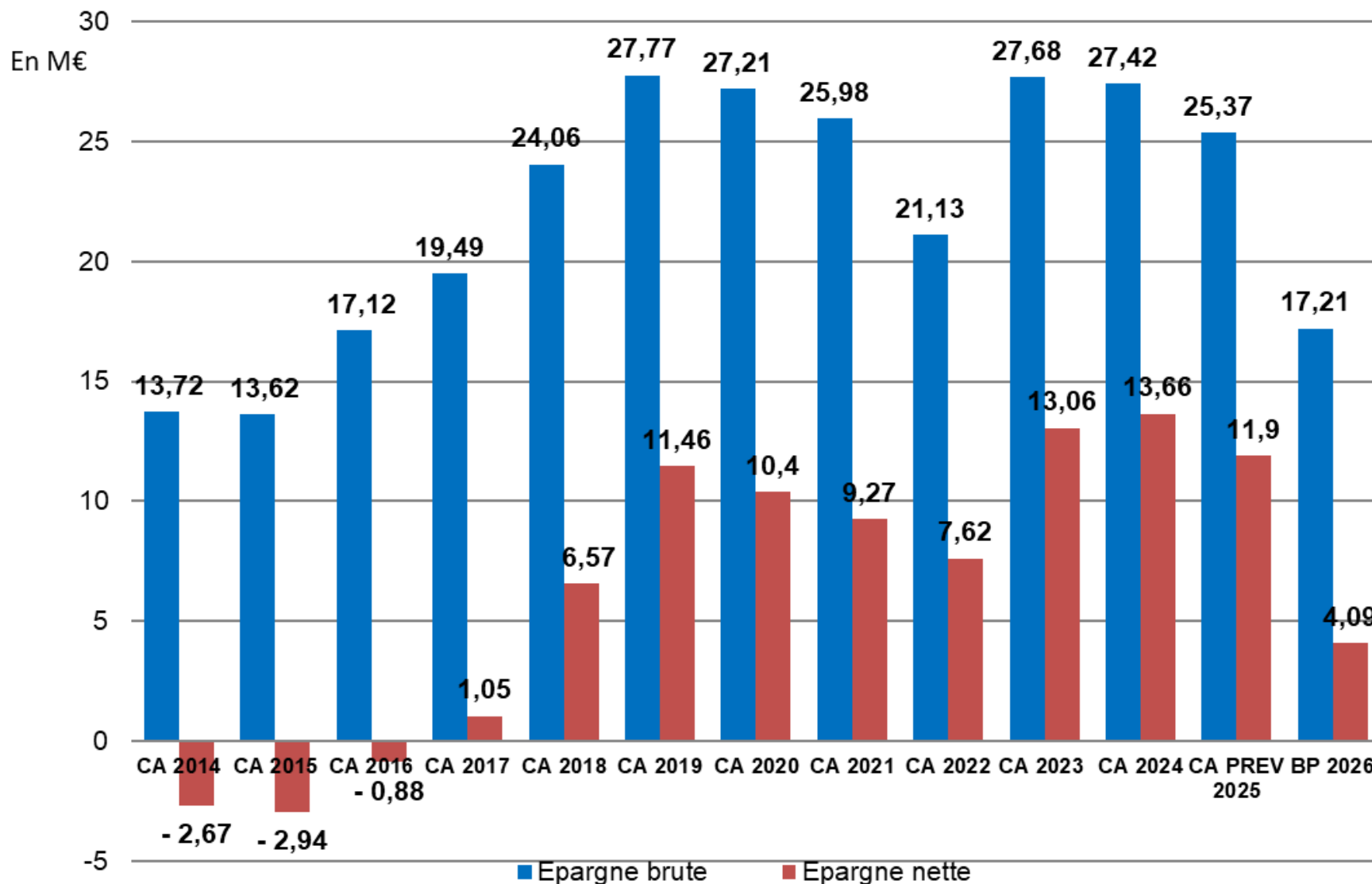


# Dépenses de fonctionnement suivant la segmentation politique : 169,78 M€

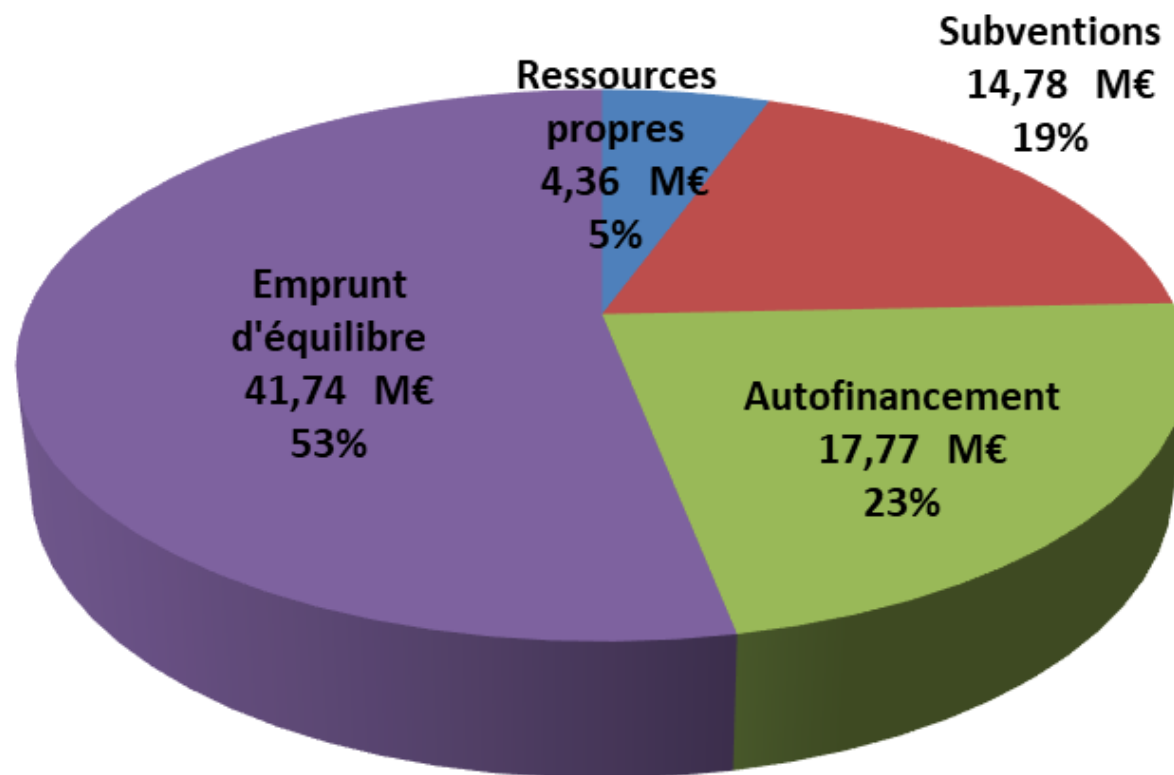




# L'épargne brute et l'épargne nette en 2026 : 17,21 M€ et 4,09 M€

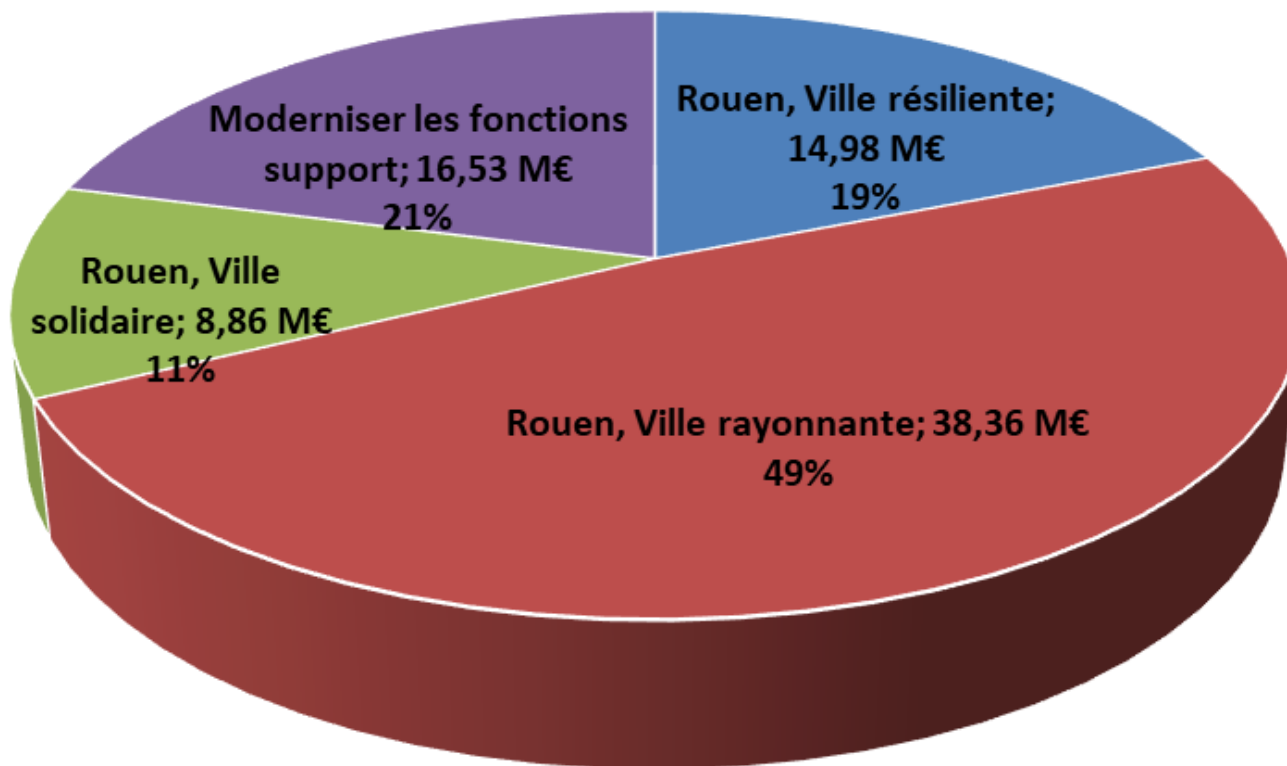


# Les recettes d'investissement en 2026 : 78,65 M€\*



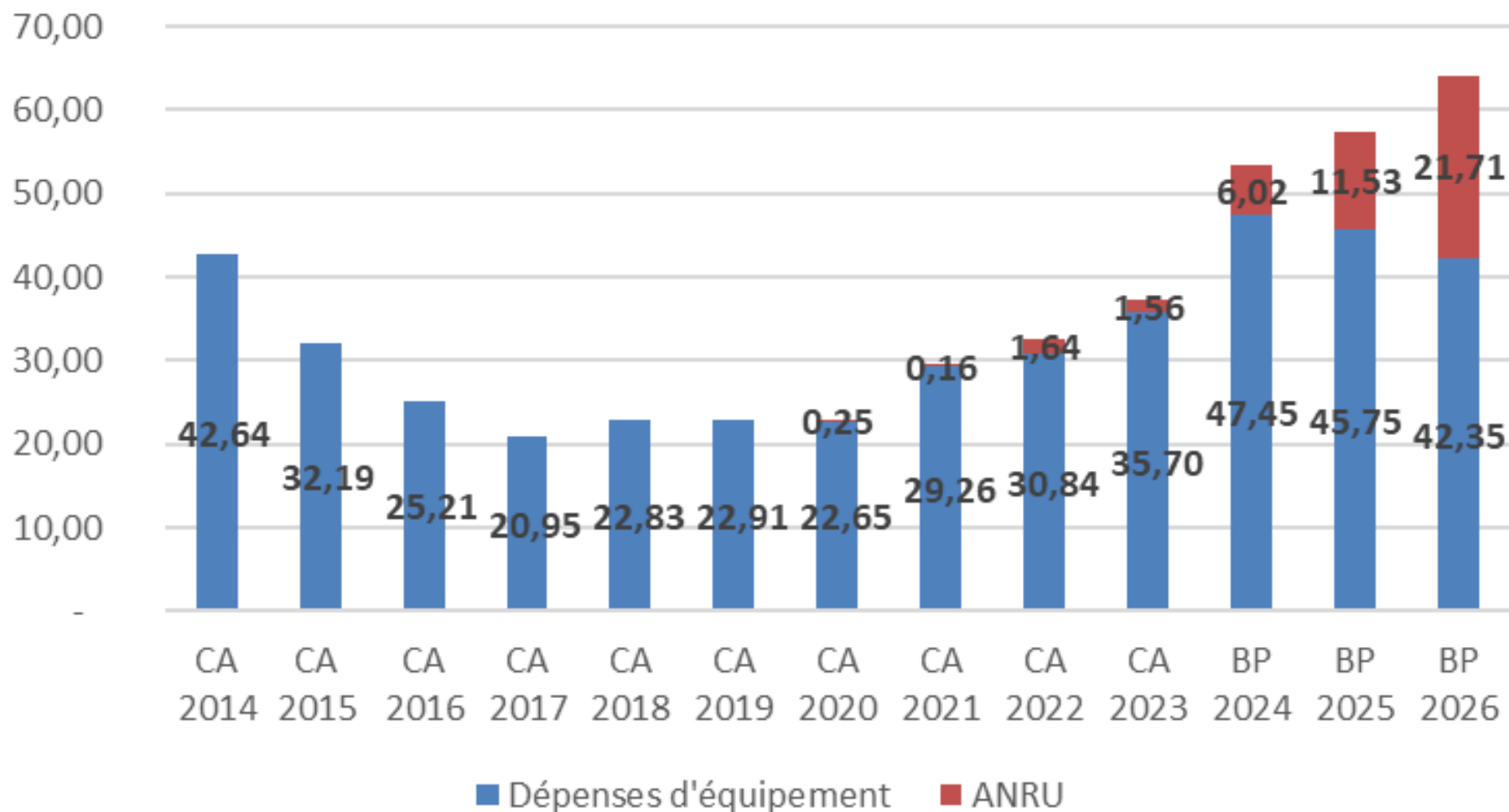
\* Hors opérations pour comptes de tiers, gestion active de la dette et opération de refinancement de la dette

# Les dépenses d'investissement suivant la segmentation politique : 78,74 M€





# Les dépenses d'équipement en 2026 : 64,06 M€



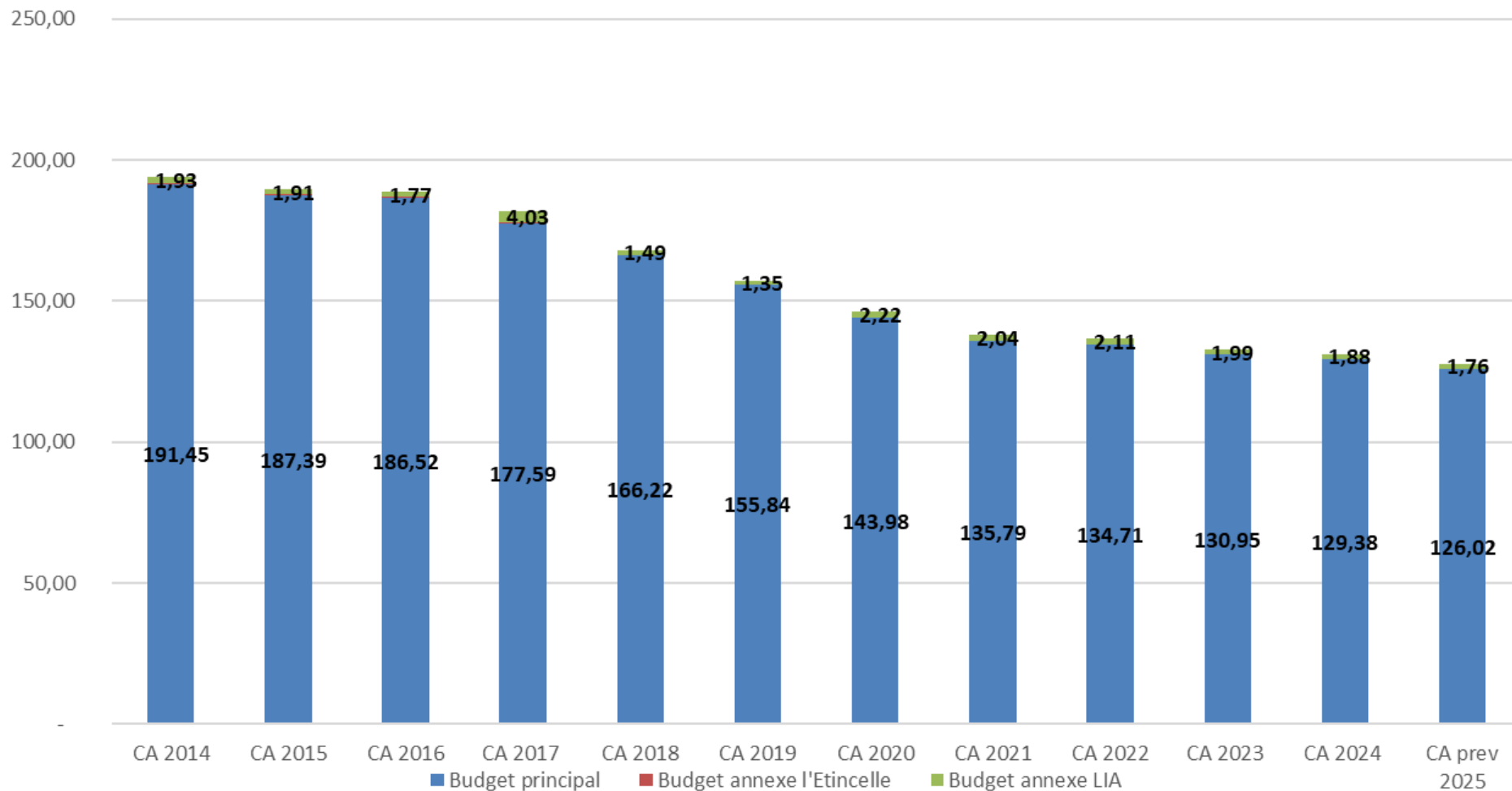


# Les principaux projets d'investissement

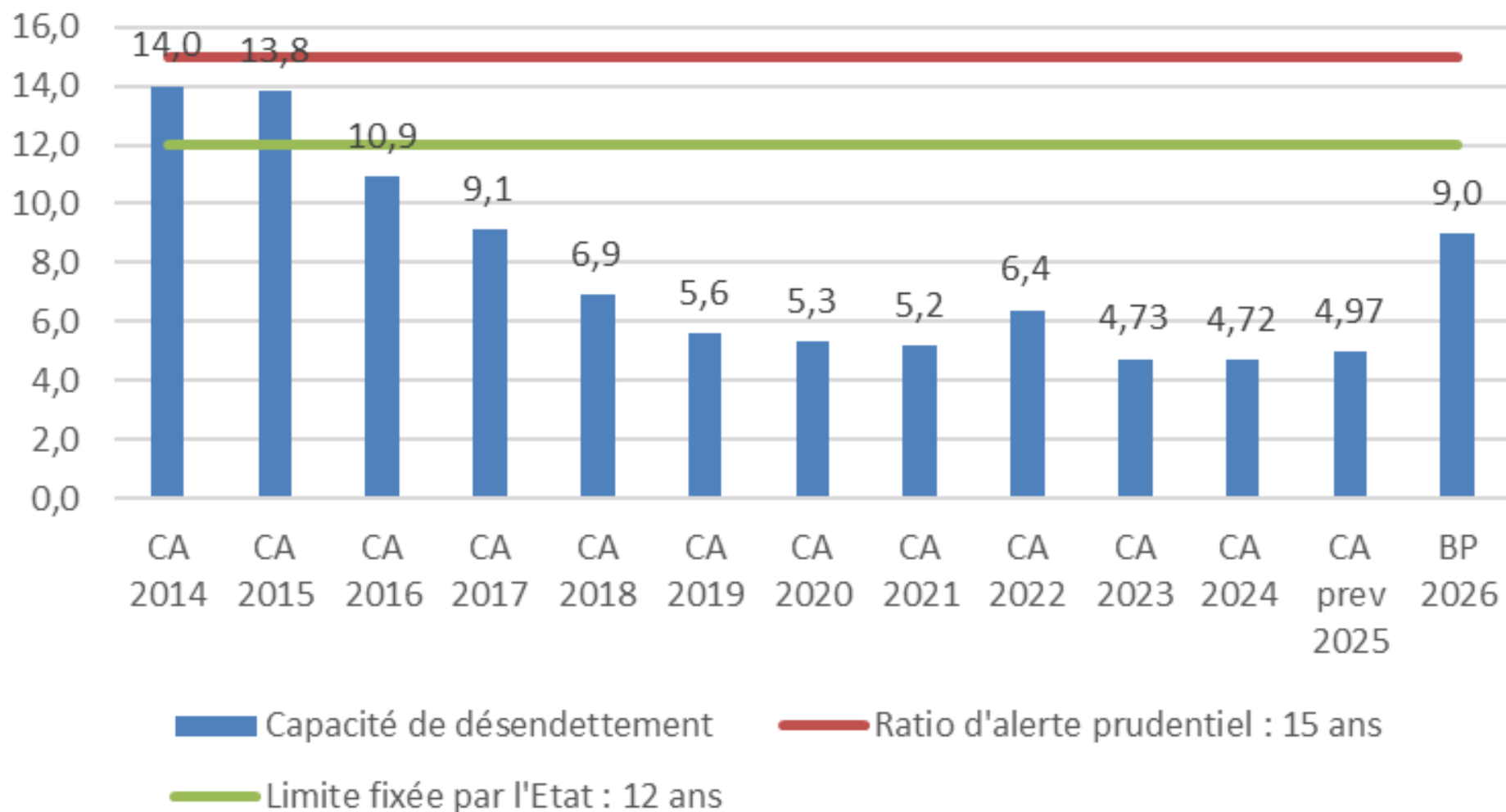
- Transition énergétique pour 7,07 M€
- La poursuite du chantier du Gymnase Campus santé pour 4,7 M€
- La poursuite du PPI Monuments historiques (façade du gros Horloge, chœur de l'église de la Madeleine, Eglise Saint Patrice) et travaux d'aménagement des bâtiments culturels (façade Malraux) pour 3M€
- Nouveau Programme National de Renouvellement Urbain (NPNRU) : 21,71 M€
- Rénovation des piscines de Marvingt et Boissière pour 4,3 M€
- Travaux dans les écoles et crèches (hors transition écologique et NPNRU) pour 3 M€
- Déminéralisation des cours d'écoles et des crèches : 2,63 M€



# Evolution de l'encours de dette entre 2014 et 2026



# Evolution de la capacité de désendettement (en années)





# L'équilibre général du budget primitif 2026

<b>BP 2026 – Budget principal Mouvements réels</b>	<b>Dépenses</b>	<b>Recettes</b>
<b>Fonctionnement</b>	169,79 M€	187,00 M€
<b>Investissement</b>	78,74 M€	19,77 M€

<b>Budget principal</b>	<b>CA 2024</b>	<b>CA 2025 projeté</b>	<b>BP 2026</b>
Epargne brute de l'exercice	27,42 M€	25,16 M€	17,21 M€
Emprunt d'équilibre	12,20 M€	10,12 M€	41,74 M€ (montant plafond)